



गैल (इंडिया) लिमिटेड

भारत की यंगेस्ट महारत्न कंपनी

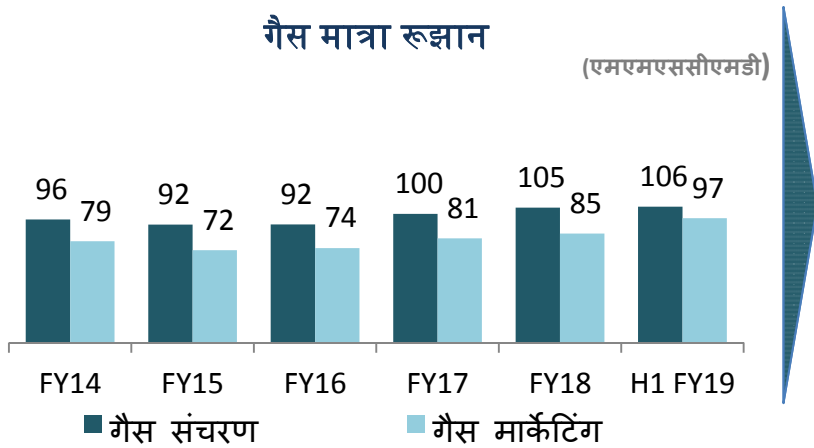
विश्लेषक और निवेशक प्रस्तुतीकरण



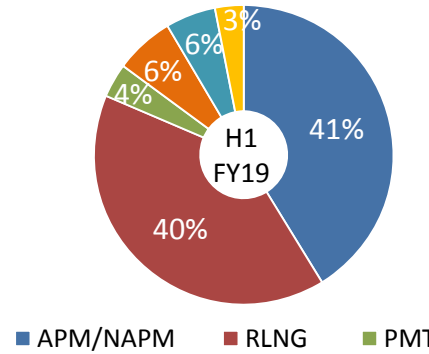
भौतिक कार्य-निष्पादन

गैस मात्रा रूझान

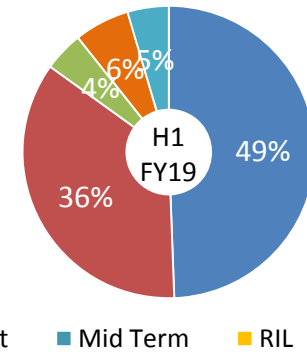
(एमएमएससीएमडी)



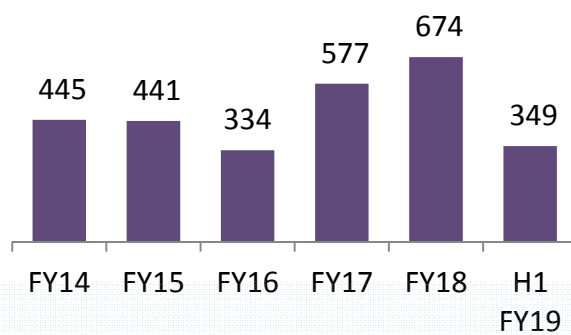
गैस परिसंचरण मिक्स



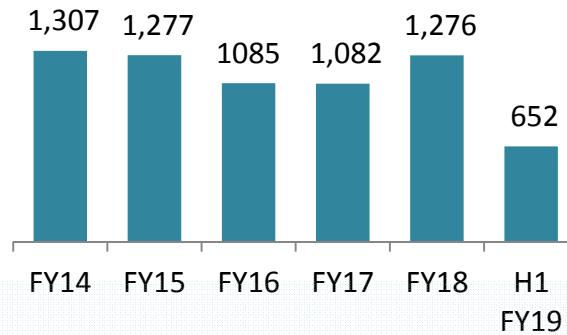
गैस विपणन मिक्स



पेट्रोकेमिकल बिक्री

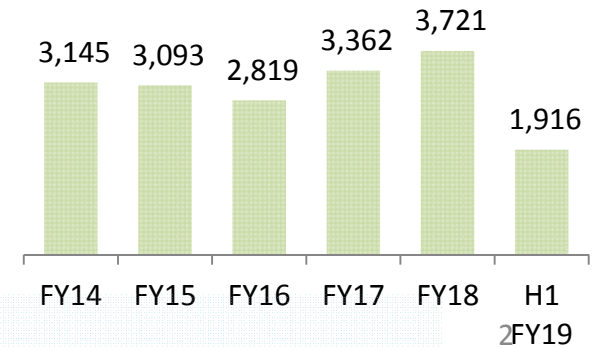


द्रव हाइड्रोकार्बन बिक्री



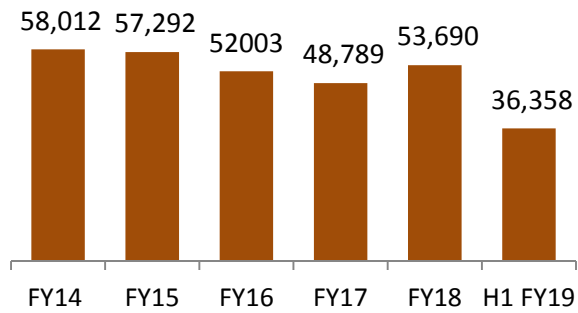
एलपीजी परिसंचरण

(टीएमटी)



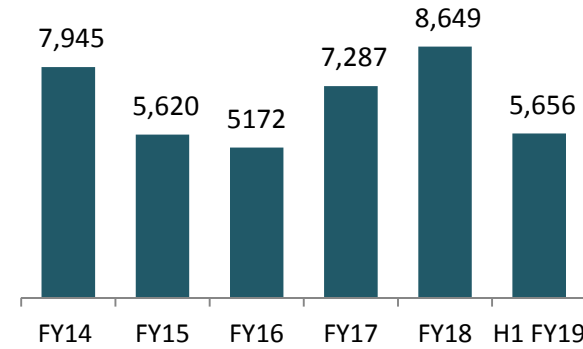
वित्तीय कार्य निष्पादन (एकल)

कारोबार (सकल) *

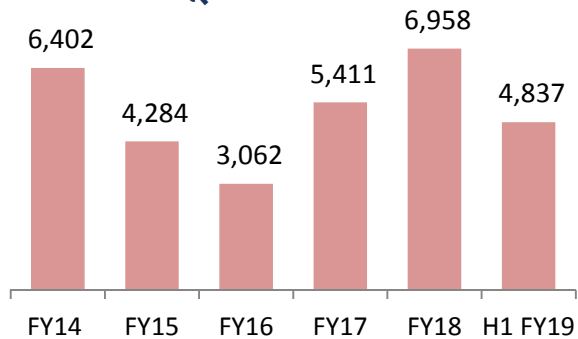


सकल मार्जिन* (पीबीडीआईटी)

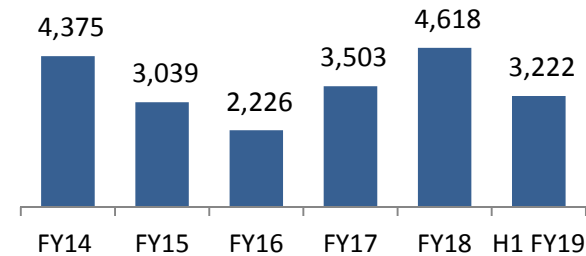
(in Rs crore)



कर पूर्व लाभ (पीबीटी)*



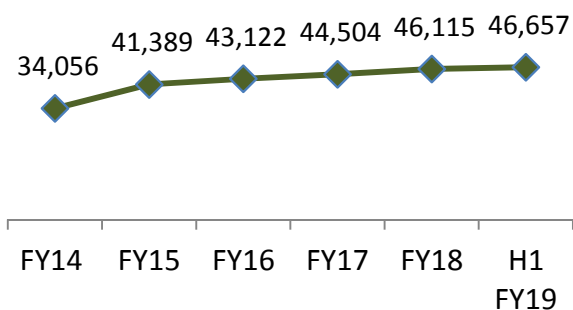
कर पश्चात लाभ (पीएटी) *



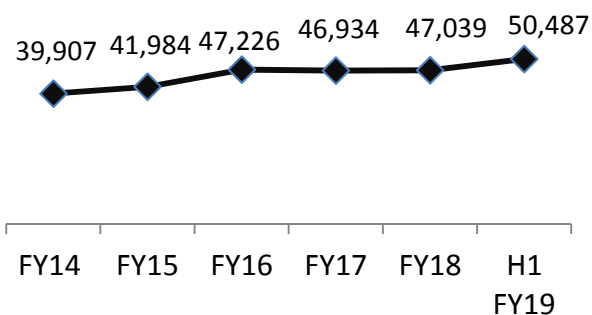
*वित्त वर्ष 16 के पश्चात आंकड़े इंड-एएस के अनुरूप हैं

वित्तीय प्रोफाइल

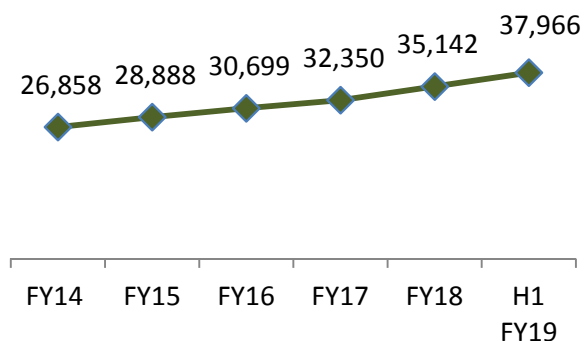
सकल ब्लाक (करोड़ रुपये में)



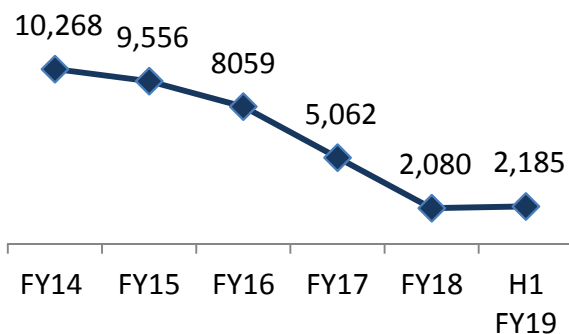
नियोजित पूंजी (करोड़ रुपये में)



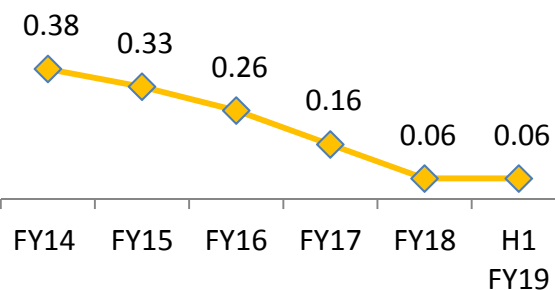
निवल मूल्य (करोड़ रुपये में)



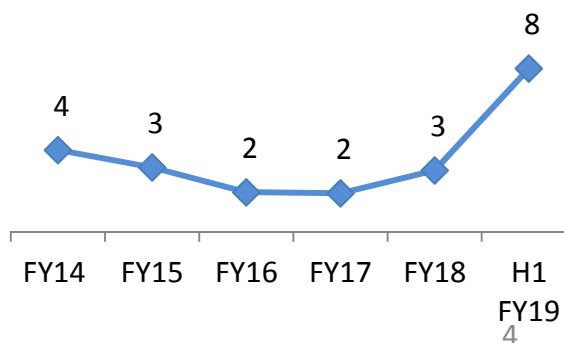
ऋण (करोड़ रुपये में)



ऋण और इक्विटी अनुपात



उधार सर्विस कवरेज अनुपात (DSCR)



*वित्त वर्ष 16 के पश्चात आंकड़े इंड-एस के अनुरूप हैं, निवल मूल्य कंपनी अधिनियम, 2013 के अनुरूप हैं

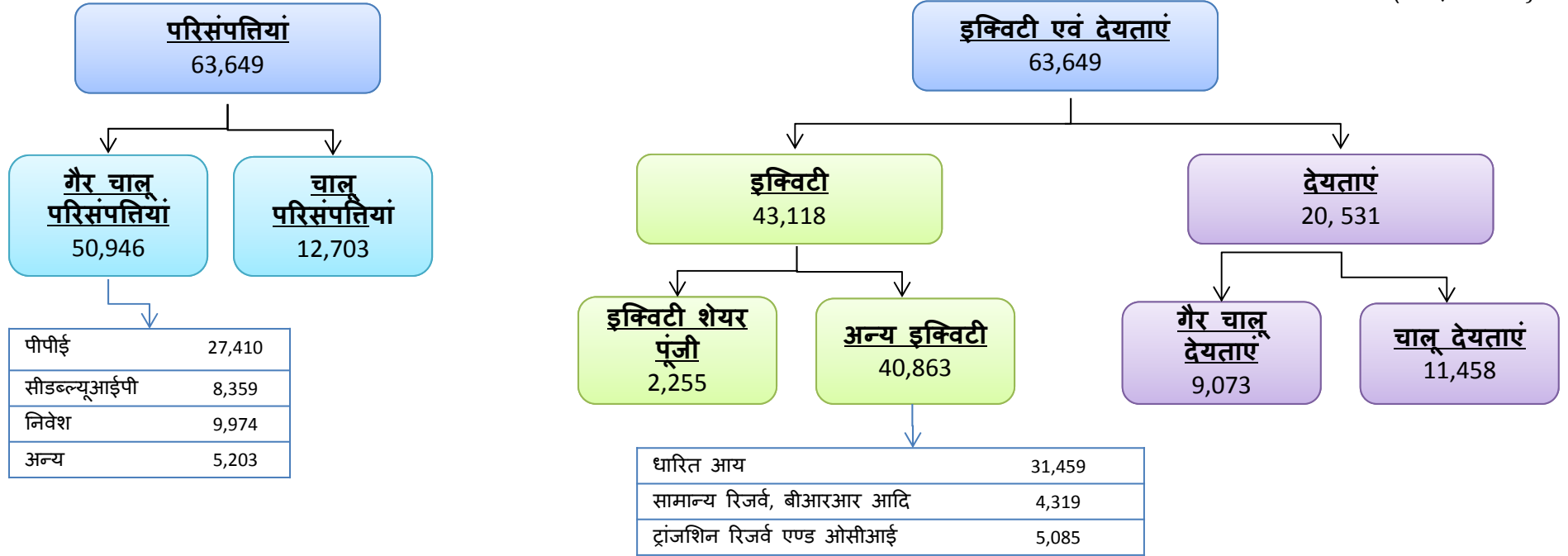
खंडवार वित्तीय निष्पादन

(` in crore)

विवरण	वि.व. 2017-18	पहलो छमाहो वि.व. 2018-19
बिक्री कारोबार (सकल)		
प्राकृतिक गैस परिसंचरण	4,446	2,551
एलपीजी परिसंचरण	558	287
गैस मार्केटिंग	38,021	27,650
पेट्रोकेमिकल	5,788	3,344
एलपीजी तथा अन्य हाइड्रोकार्बन	4,179	2,245
अनाबंटित	698	282
कुल कारोबार	53,690	36,358
कर पूर्व लाभ (पीबीटी)		
प्राकृतिक गैस परिसंचरण	2,815	1,569
एलपीजी परिसंचरण	273	131
गैस मार्केटिंग	1,256	1,596
पेट्रोकेमिकल	106	316
एलपीजी तथा अन्य हाइड्रोकार्बन	2,304	1,297
अनाबंटित	204	(71)
कुल पीबीटी	6,958	4,837

30 सितंबर, 2018 की समाप्ति पर तुलन पत्र

(करोड़ रुपये में)



नियोजित पूंजी
रु. 50,487 crore

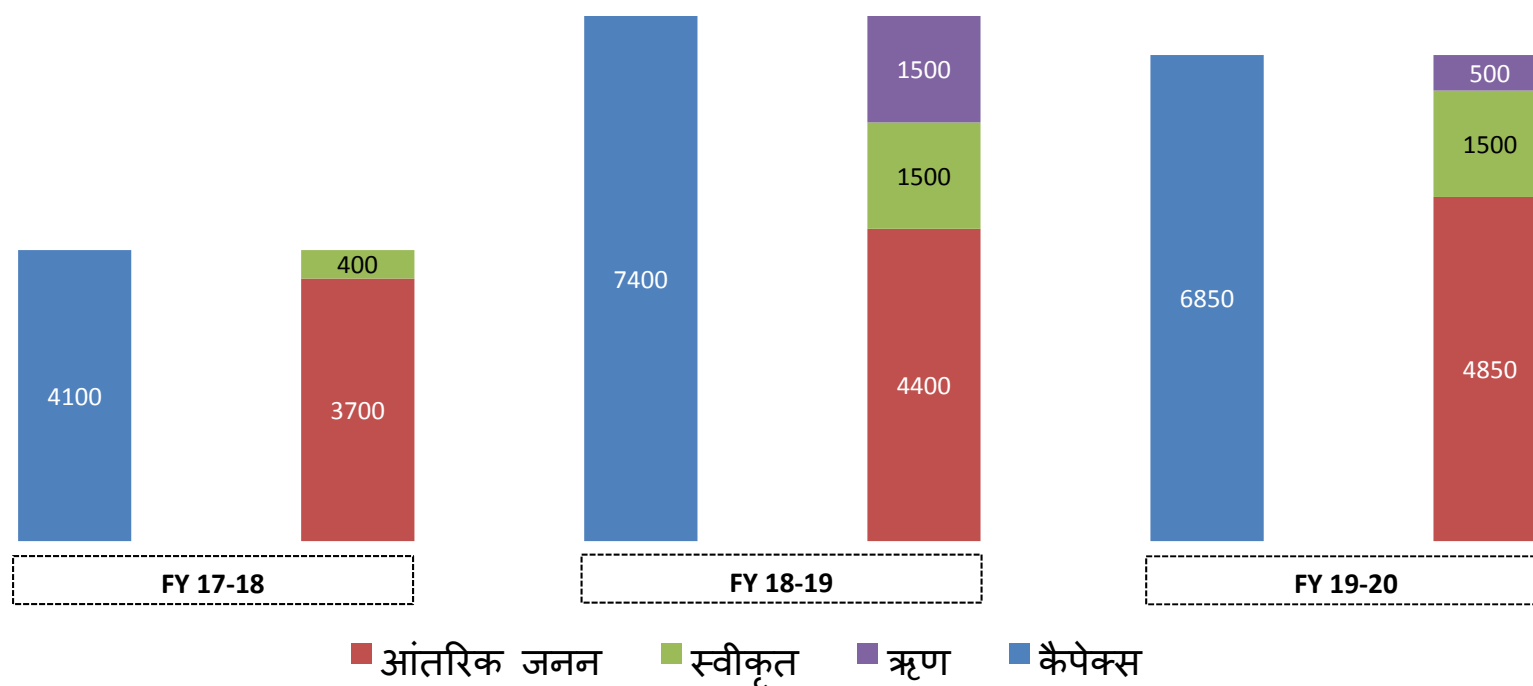
कुल मूल्य*
रु. 37,966 crore

बकाया ऋण
रु. 2,185 crore

* कंपनी अधिनियम के अनुसार

कैपेक्स एवं निधि के स्रोत

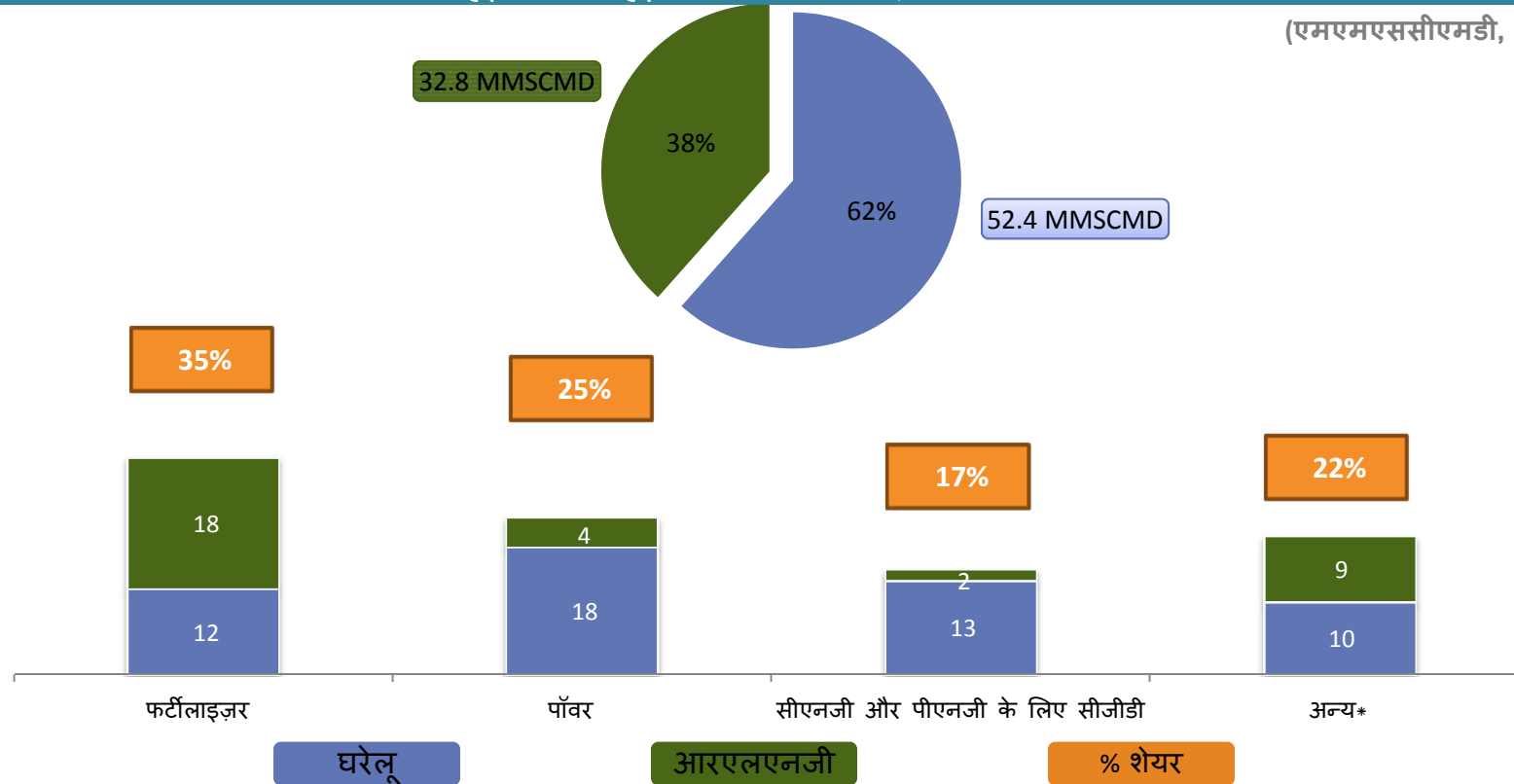
(in Rs. crore)



वित्त वर्ष 19 की पहली छमाही तक कैपेक्स रु.2,882 करोड़ है

गैस सोर्सिंग एवं क्षेत्रवार आपूर्ति – दूसरी तिमाही वि.व.19

(एमएमएससीएमडी, शेयर %)



- आयातित गैस में मुख्यतः शामिल है दीर्घकालिक एलएनजी, मध्य कालिक आरएलएनजी एवं स्पॉट
- घरेलू गैस के मुख्य स्रोत हैं ओएनजीसी(एपीएमएवंगैरएपीएम), एपीएम में पीएमटी एवं पीएससी मूल्य , रव्वा, रव्वासैटेलाइट
- पॉवर एवं उर्वरक क्षेत्रों की कंपनियों से प्राकृतिक गैस की अधिकतम मांग है

* अन्य में शामिल है इस्पात, रिफाइनरीज, स्पोंज आयरन, पेट्रोकेमिकल, गेल आंतरिक खपत आदि.

धन्यवाद

